

Einfluss verschiedener Hefen auf die Weinqualität bei der Sorte Grüner Veltliner

Firma: Erbslöh

Material: Grüner Veltliner, Weinbaugebiet Kremstal, Jahrgang 2011, gesundes Traubenmaterial

Verarbeitung: Die Gesamtmenge wurde gemeinsam verarbeitet (nicht aufgebessert), der Most wurde entschleimt und abgekühlt. Nach 12 Stunden wurde er umpumpt, dann wurde die Mostmenge nochmals durchmischt und in 35 Liter-Ballons gefüllt. Jeder Ballon wurde mit einer anderen Hefe versetzt und in einer Klimakammer bei 20°C vergoren. Neben dem Gärverlauf wurde auch besonders auf die Hefeernährung geachtet. Es wurde nach der Empfehlung der Firmen, der firmeneigene Nährstoff verwendet.

Weiteres wurden alle Moste mit Fermobent (ein Bentonit, das mit Gärt und trotzdem keine Aromaverluste verursacht – Zweck: weniger Bentotischönungen im Wein) behandelt.

Mostdaten: 18,5°KMW (Lesedatum: 04.10.2011)
pH-Wert – 3,35
Gesamtsäure – 6,2 g/l



Versuchsvarianten:

L. NR.	Sorte	Hefe	Firma	Hefenährstoff
1	Grüner Veltliner	Oenoferm Freddo	Erbslöh	VitaDrive
2	Grüner Veltliner	Oenoferm Veltliner	Erbslöh	VitaDrive
3	Grüner Veltliner	Oenoferm Tipico	Erbslöh	VitaDrive
4	Grüner Veltliner	Oenoferm Bio	Erbslöh	VitaDrive
5	Grüner Veltliner	Oenoferm Terra	Erbslöh	VitaDrive
6	Grüner Veltliner	Oenoferm Klosterneuburg	Erbslöh	VitaDrive

Weinverarbeitung: Temperatur, Dichte und Gärfortschritte wurden täglich kontrolliert und aufgezeichnet. Die Unterschiede zwischen den Hefen waren sehr gering.

Die Weinbereitung erfolgte bei allen Weinen gleich, es wurden außer für die Eiweißstabilisierung (Bentonitschönung) und den üblichen Weinschwefelungen keine Zusätze getätigt.

Weinanalyse nach der Abfüllung (Ende Jänner 2012):

Hefe	ALK.	Zucker	Säure	ph-Wert	Weinsre	Apfelsre	G-Extrakt
Oenoferm Freddo	12	1	4,7	3,3	2,5	1,3	17,5
Oenoferm Veltliner	12,1	1	4,4	3,3	2,5	1,1	17
Oenoferm Tipico	12	1	4,8	3,2	2,5	1,4	17,8
Oenoferm Bio	11,9	1	5	3,2	2,7	1,5	18
Oenoferm Terra	12	1	4,4	3,3	2,5	1,1	16,8
Oenoferm Klosterneuburg	11,9	1	5	3,2	2,9	1,4	18,2

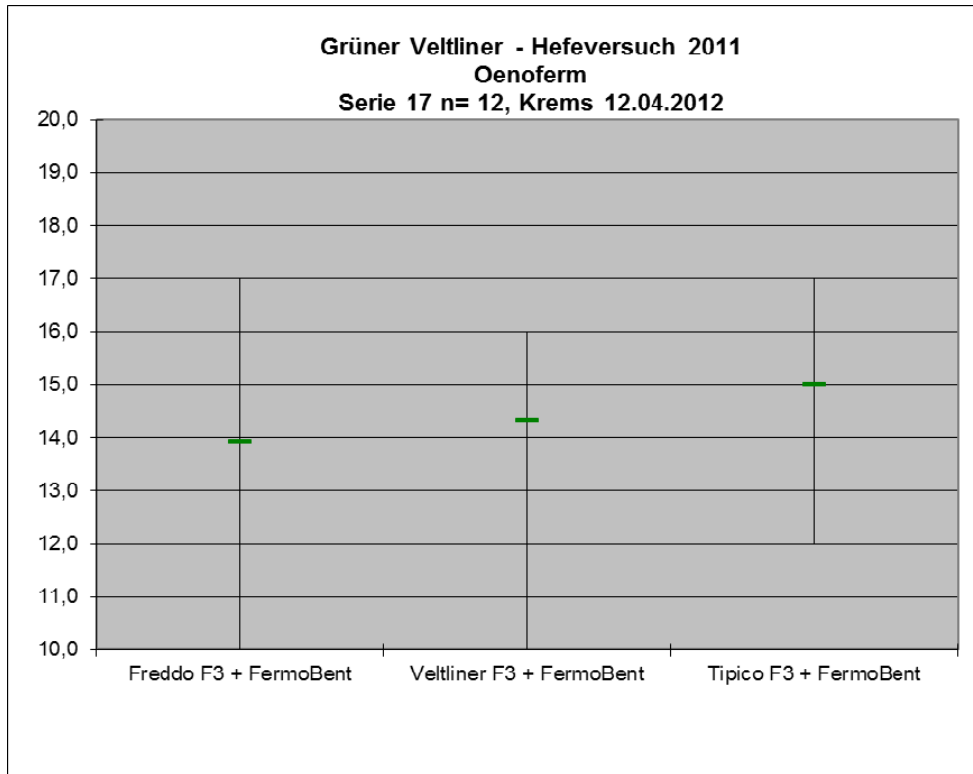
Auswertung von 2 Verkostungen:

12 Koster bewerteten an diesem Termin einerseits nach dem 20-Punkte Schema und beurteilten zusätzlich das Aromaprofil.

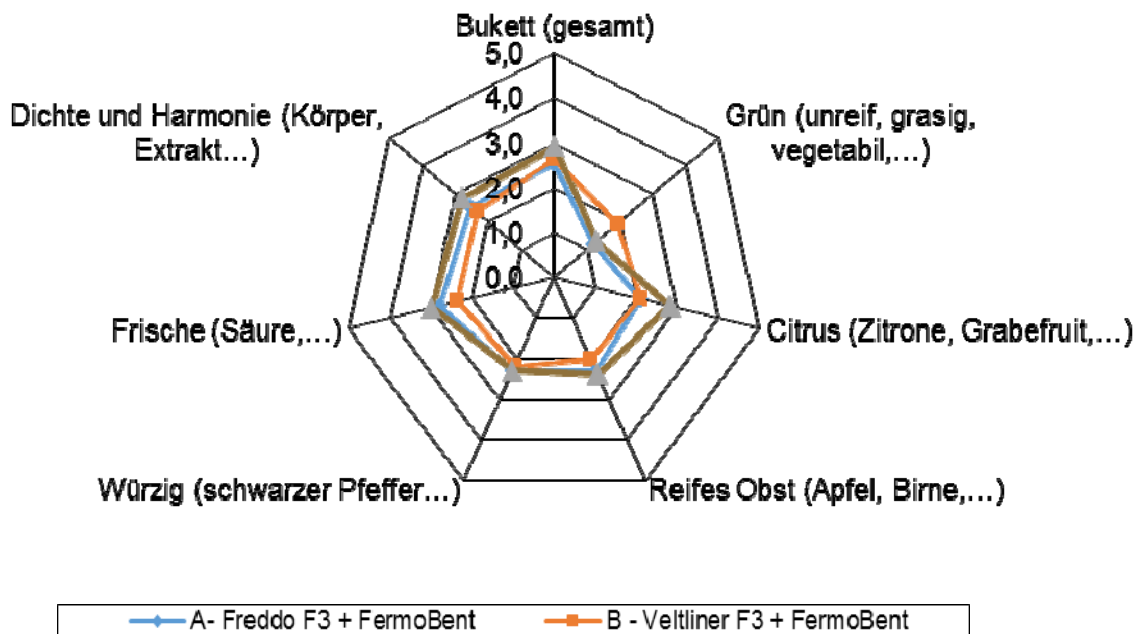
Da dies eine Momentaufnahme war, ist ein anderes Ergebnis zu einem anderen Zeitpunkt nicht nur möglich, sondern sogar wahrscheinlich.

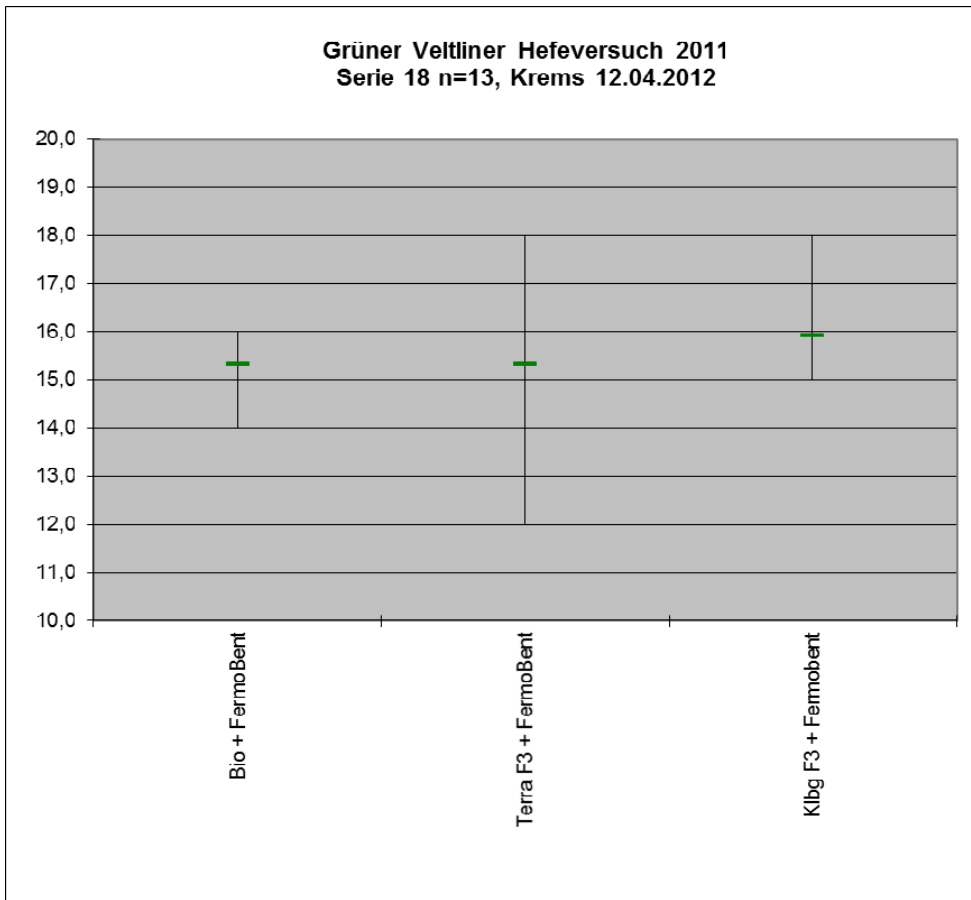


Verdeckte Verkostungen im April 2012:

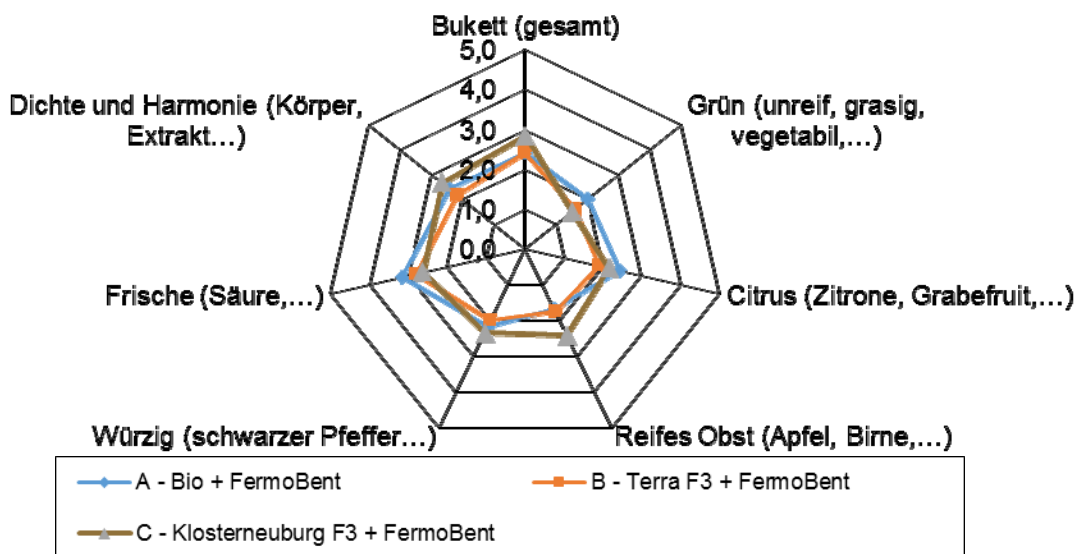


Heferversuch - Oenoferm
GV Serie 17, Jg. 2011, Weine aus der Mikrovinifikation Krems
Verkostung am 12. April 2012, n=12



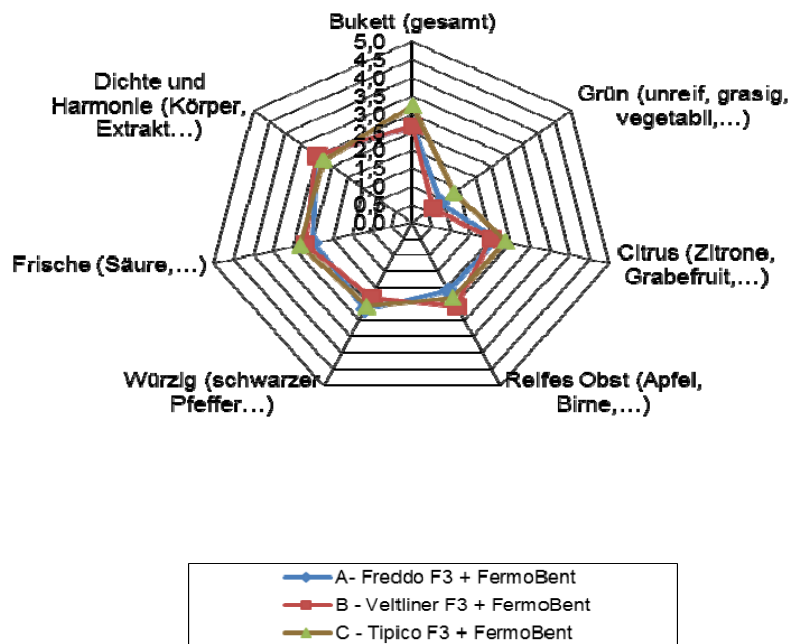
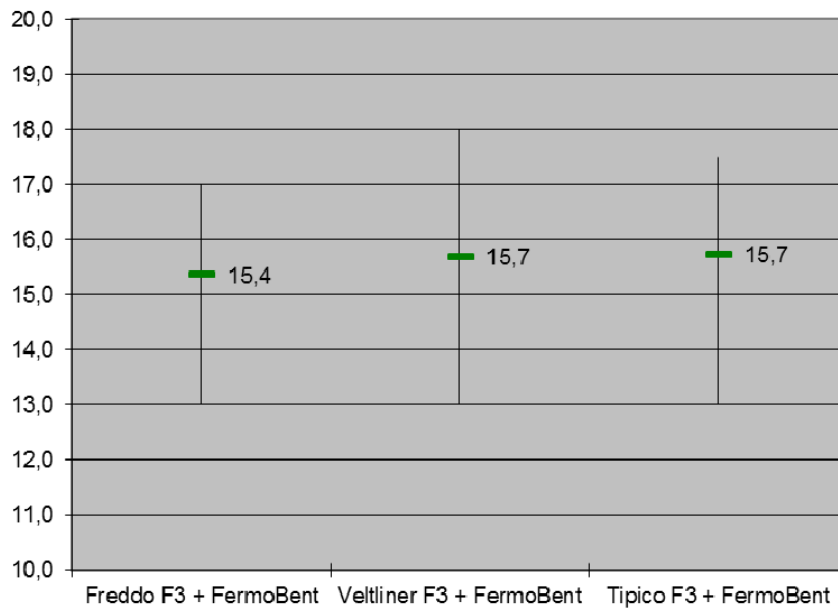


Heferversuch - Oenoferm
GV Serie 18, Jg. 2011, Weine aus der Mikrovinifikation Krems
Verkostung am 12. April 2012, n=12





Verdeckte Verkostungen im August 2012:



Auswertung (auch Fermobent):

Bei der Bentonitbedarfsuntersuchung nach der Gärung war der Bentonitbedarf zwischen 150 und 200 g/l – die Vergleichsproben (ohne Bentonitschönung im Most lagen bei 300 g/hl und darüber. Nach der 1. Weinschönung waren die Weine mit Fermobent Eiweißfrei, die Vergleichsweine mussten 2 Weinschönungen in Kauf nehmen. Bei Vergleichsverkostungen war kein signifikanter Unterschied. Diese Versuche werden auch im heurigen Jahr durchgeführt.

Es wurden die Weine nach den Firmen geordnet nebeneinander verglichen. Trotz Punktebewertung ist ein Vergleich zwischen den Firmen nicht möglich - da nur eine begrenzte Anzahl von Weinen nebeneinander verkostet werden können.

Zusätzlich sollte man andere Versuchsergebnisse aus anderen Auswertungen, Lagen und Jahren zu Rate ziehen, um mehr Aussagekraft zu haben. Je nach Unterschieden im Jahrgang kann die eine oder andere Hefe ein besseres Ergebnis ergeben.

Auf Grund dieser Erfahrungen ist es auch ratsam, Versuche im eigenen Betrieb durchzuführen. Die Weinbauschule Krems lässt einen Teil dieser Versuche am Tag der offenen Tür verkosten – auch bei anderen Veranstaltungen werden diese Weine zur Verfügung gestellt.

Diese Versuchsserien werden bereits seit Jahren gemacht und auch heuer wieder durchgeführt, jedoch können die Varianten verändert werden, neue Hefen kommen eventuell dazu. Dadurch ist eine intensivere Auswertung möglich, auf Veränderungen der Angebote wird eingegangen.

Vergleichen Sie bitte die Versuche aus verschiedenen Jahren. Eine Auswertung aus einem Jahr kann zufällig sein – mehrjähriger Vergleich hat eine bessere Aussagekraft. Es gibt auch Auswertungen durch das Landesweingut Retz und den Hefefirmen.

Unsere Versuche werden außer auf unserer Homepage (www.fs-krems.at) auch auf www.lako.at, gemeinsam mit anderen Versuchen aus den Landesweingütern veröffentlicht.



Ing. Mauss Gerhard

LWG Krems